



Retrouvez les chiffres clés d'usage pour l'ensemble des services proposés par le GCS e-Santé Bretagne et l'avancement des projets en cours de déploiement. Suivez également l'évolution des usages sur les douze derniers mois. Bonne lecture.

Site web esante-bretagne.fr



5 893 visites



Réseaux sociaux



519 abonnés

1445 abonnés

7547 impressions*

14200 impressions*



* Impressions : nombre de fois où les tweets ou les posts ont été vus

Plateforme TéléSanté Bretagne

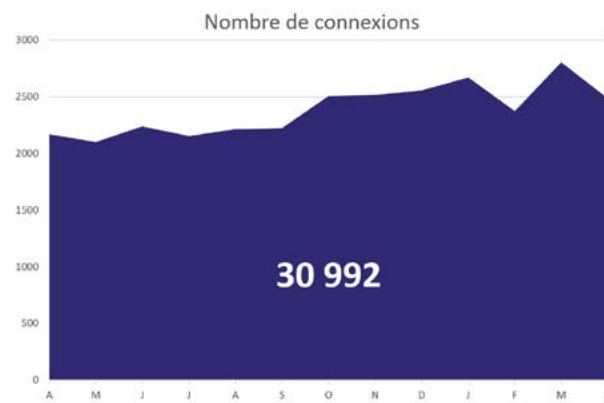
148 comptes créés

2486 connexions



184 tickets d'incident créés

157 tickets d'incident clos



Parcours



Faciliter la prise en charge des personnes dans le cadre de leur parcours.

Chiffres - clés

3819 dossiers

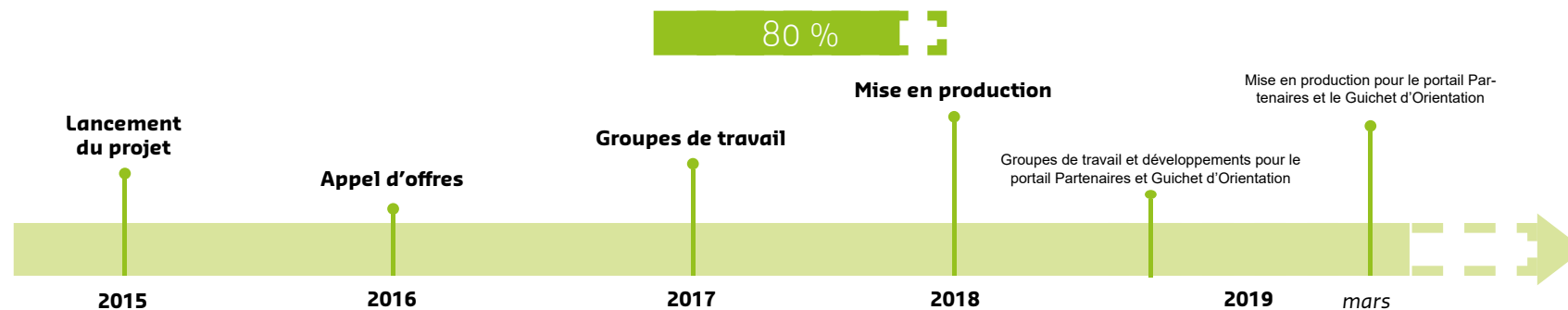
41192 fiches de suivi



37 Dispositifs d'Appui et de Coordination déployés

176 utilisateurs

Grandes étapes du projet



Parcours



Orienter les patients entre les centres de soins : MCO vers SSR, HAD et USLD.

Chiffres - clés

448 utilisateurs actifs

4270 sollicitations

Nombre d'utilisateurs



Nombre de sollicitations



SI ORIENTATION PH

Permettre le suivi des orientations pour les personnes en situation de handicap

Zoom sur



Déployé depuis le 06 novembre 2018

Chiffre - clé

557 connexions

Nombre de connexions



SIPS Pôles de Santé

Accompagner les MSP pour la mise en oeuvre d'un SI partagé

2018

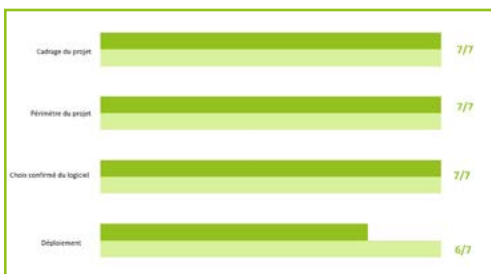
2019

7 MSP accompagnées

90 %



en déploiement



9 MSP accompagnées

10 %



en déploiement



Parcours

Dossier Communicant Cancérologie

Informatiser les principaux processus et documents standardisés.

Solution Alfalima

Outil WebDCR



en déploiement

80 %



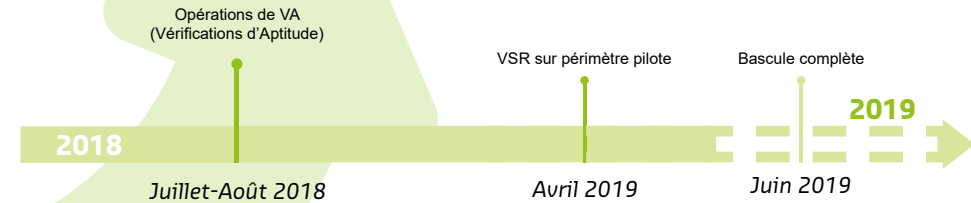
Chiffres - clés

232 RCP organisées

3988 dossiers



Grandes étapes du projet



e-Parcours Bretagne

Mettre en oeuvre des services numériques territoriaux au service des organisations sanitaires, médico-sociales, sociales coordonnées au travers des dispositifs d'appui à la coordination polyvalente.

Chiffres-clés

Zoom sur les groupes de travail de septembre 2018 à avril 2019

9 Groupes de Travail **Référentiels & Socle**

4 Groupes de Travail **Communication entre acteurs**

3 Groupes de Travail **Indicateurs**

10 Groupes de Travail **Partage d'information**

1 Groupe de Travail régional **Mobilité**



A noter : évolution en cours des indicateurs d'usage avec l'instruction SNAC V2

Mutualisation



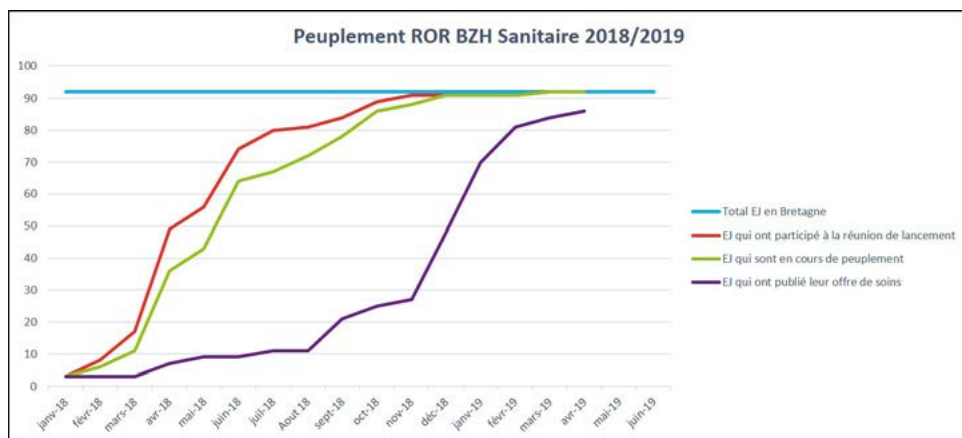
Partager l'offre de soins régionale aux professionnels de santé.

Chiffres - clés*

92 établissements en cours de peuplement

86 établissements ont publié leur offre de soins

* chiffres cumulés concernant le peuplement MCO, PSY et SSR



Accéder à un référentiel commun à tous les professionnels de santé.

Chiffres - clés

81 consultations

96211 professionnels de santé

28862 structures



Chiffres - clés

3 sites déployés



Mutualisation



Effectuer rapidement des échanges sécurisés d'imagerie médicale.

Chiffre - clé

12 933 échanges



Messengerie sécurisée
e-Santé Bretagne

Echanger des données de santé en toute sécurité.

Chiffres - clés

78 comptes créés

1251 utilisateurs connectés

80567 messages échangés



Visioconférence
e-Santé Bretagne

Programmer des visio, audio et web conférences.

Chiffres - clés

583 visioconférences

824 heures programmées

